


## Registracija korisnika

Ključne riječi: registracija, unos podataka, prva prijava, naslovnica nakon registracije, odabir e-usluge, upis u program

Kako bi osigurali maksimalnu sigurnost pružatelja e-usluga na ovoj e-platформи kao i sigurnost korisnika, sustav prijave kreiran je na ovaj način.

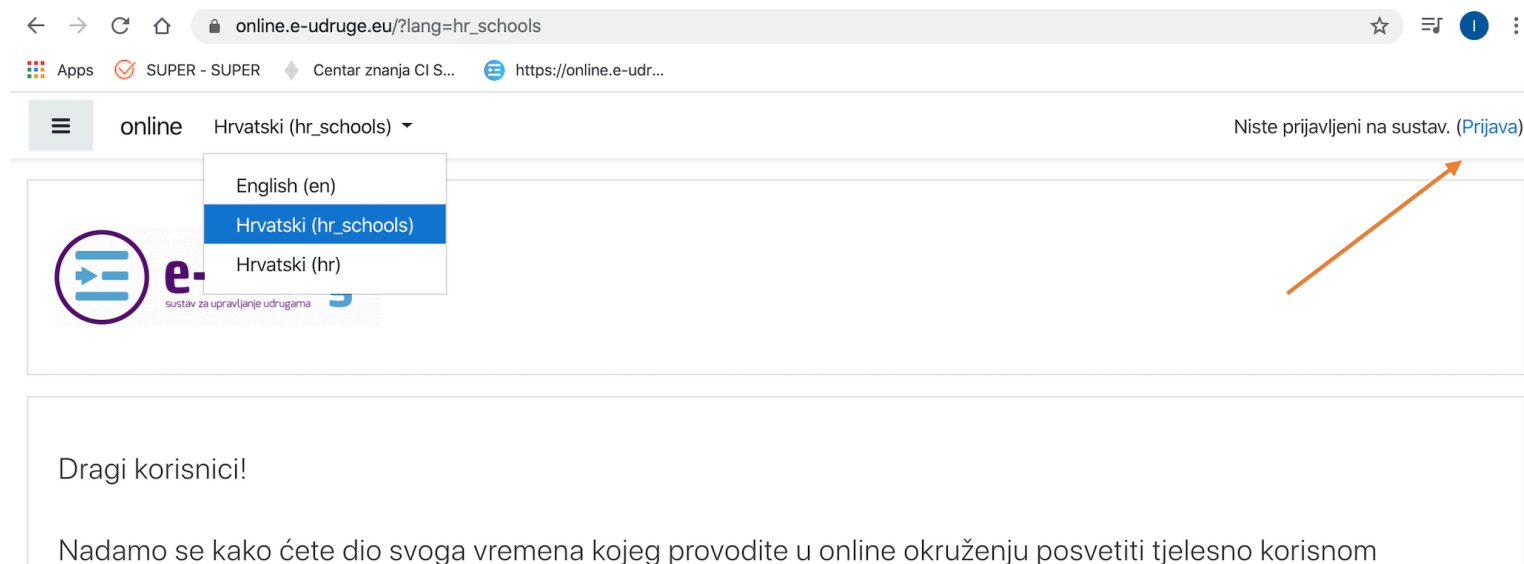
Na svojim uređajima, preporučamo korištenje  Chrome preglednika koji omogućava korištenje svih funkcionalnosti aplikacije. Za uspješnu prijavu, pratite daljnje korake.

### Koraci:

Web aplikacija se nalazi na <https://online.e-udruga.eu/>

Posjeduje višejezičnost, pa možete odabrati engleski ili hrvatski jezik.



Preporučamo odaberite Hrvatski jezik (hr\_schools), a nakon toga kliknite na "Prijava"



<https://online.e-udruga.eu/>

Otvoreno vam je mjesto prijave pa, ukoliko ste 1. puta, kliknite na „Stvori novi korisnički račun“ (eng: Create new account)

Napomena: Ako ste već ovo obavili, upisujete svoje Korisničko ime i Lozinku na mjesto gdje piše.

 **e-udruga**  
sustav za upravljanje udrugama☐ Zapamti korisničko ime[Zaboravili ste svoje korisničko ime ili lozinku?](#)

Vaš browser (internet preglednik) \_MORA\_ imati omogućene "cookies" ?

Neki od e-kolegija mogu dopustiti pristup gostima (anonimnim korisnicima)

Ovdje ste prvi put?

Kako biste imali puni pristup e-kolegijima na ovom sustavu, morate stvoriti novi korisnički račun.

[HTTPS://WWW.E-UDRUGA.EU/](https://www.e-udruga.eu/)

**Preporuke:**

*U polje Korisničko ime“*

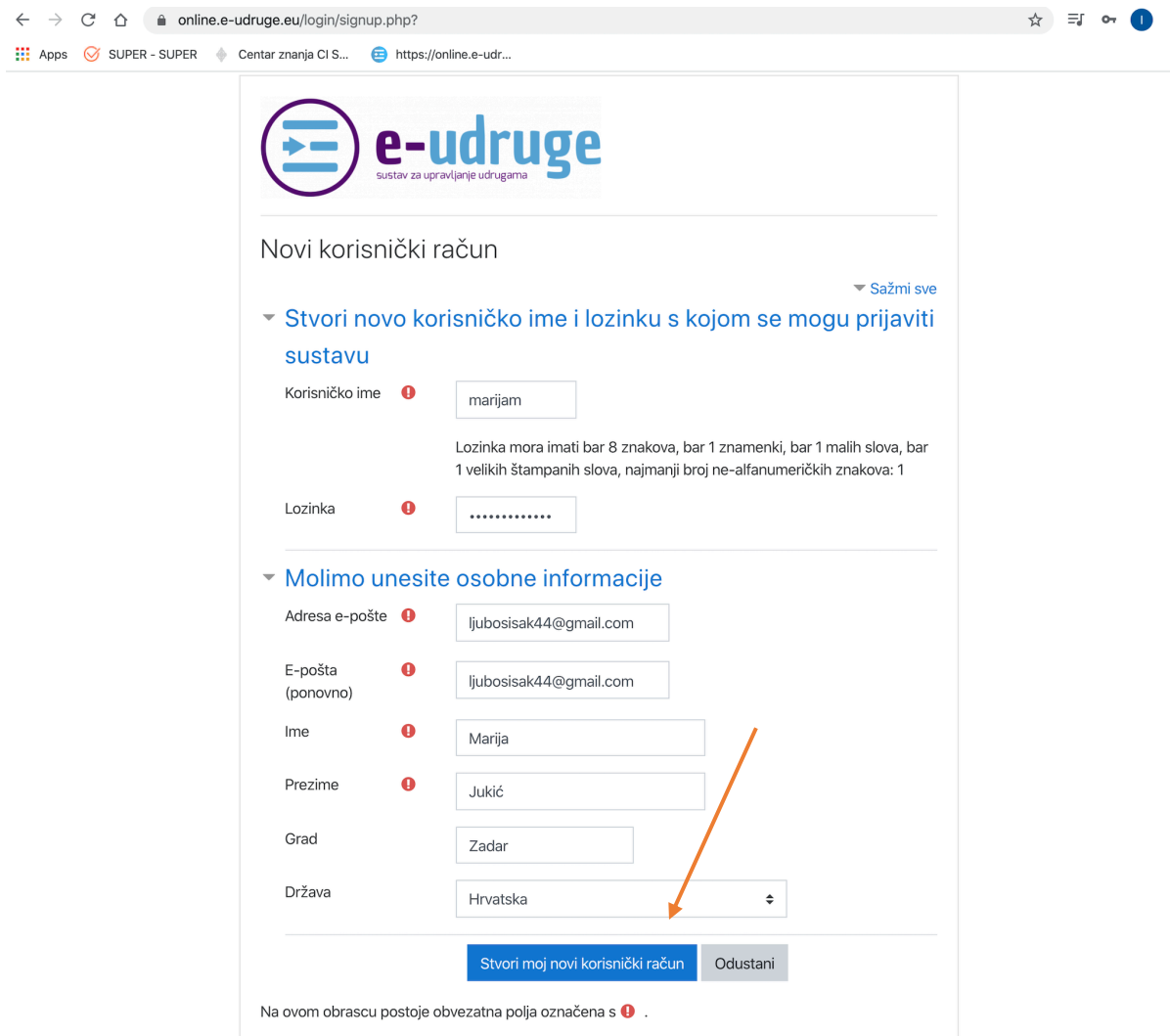
*(USERNAME): upišite naziv koji se sastoji od osam (ili više) malih slova bez razmaka, dakle samo jedna riječ ( npr: marijam )*

*U polje Lozinka*

*(PASSWORD): upišite najmanje osam znakova na način da upišete barem jedno veliko slovo, malo slovo, broj i znak (npr: Marija.Jukic1)*

*Popunite ostala polja i kliknite Stvori moj novi korisnički račun (Create new account)*

*Ako ste se već registrirali, upišite svoje korisničko ime i lozinku te kliknite CONTINUE ili NASTAVI*

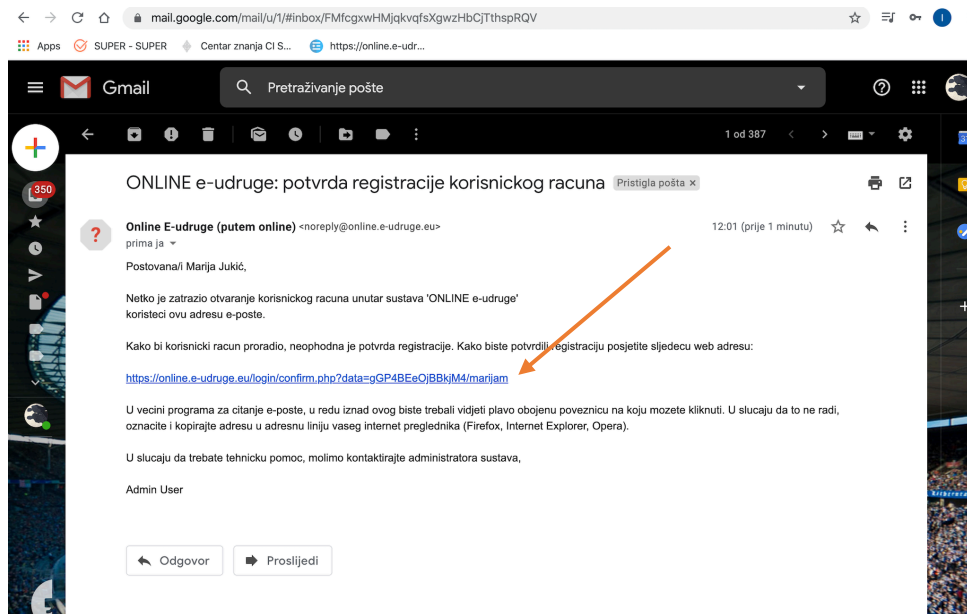
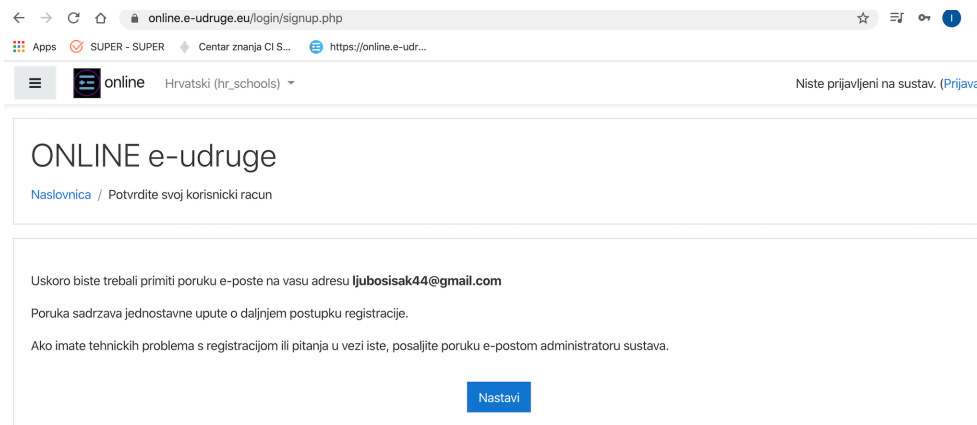


The screenshot shows the login/signup page of the e-udruga system. The browser address bar shows <https://online.e-udruga.eu/login/signup.php?>. The page title is "Novi korisnički račun" (New user account). There are two main sections: "Stvori novo korisničko ime i lozinku s kojom se mogu prijaviti sustavu" (Create new username and password) and "Molimo unesite osobne informacije" (Please enter personal information). The first section has fields for "Korisničko ime" (Username) and "Lozinka" (Password). The second section has fields for "Adresa e-pošte" (Email address), "E-pošta (ponovno)" (Email address (repeat)), "Ime" (First name), "Prezime" (Last name), "Grad" (City), and "Država" (Country). An orange arrow points to the "Država" dropdown menu. At the bottom, there are two buttons: "Stvori moj novi korisnički račun" (Create my new user account) and "Odustani" (Cancel). A note at the bottom states: "Na ovom obrascu postoje obvezatna polja označena s !" (On this form, there are mandatory fields marked with !).

<https://online.e-udruga.eu/>

Nakon klika na *Stvori moj novi korisnički račun* (Create new account) Pojavljuje vam se sljedeća obavijest koja vas upućuje da potvrdite vašu mail adresu.

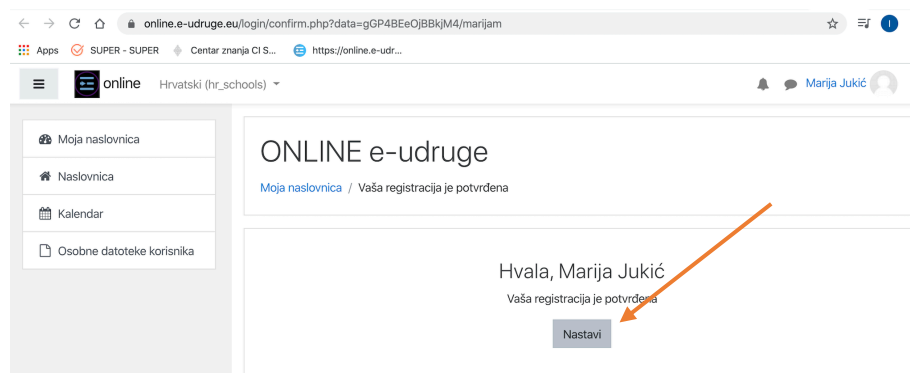
Otvorite svoj mail te kliknite na poveznicu unutar teksta maila.



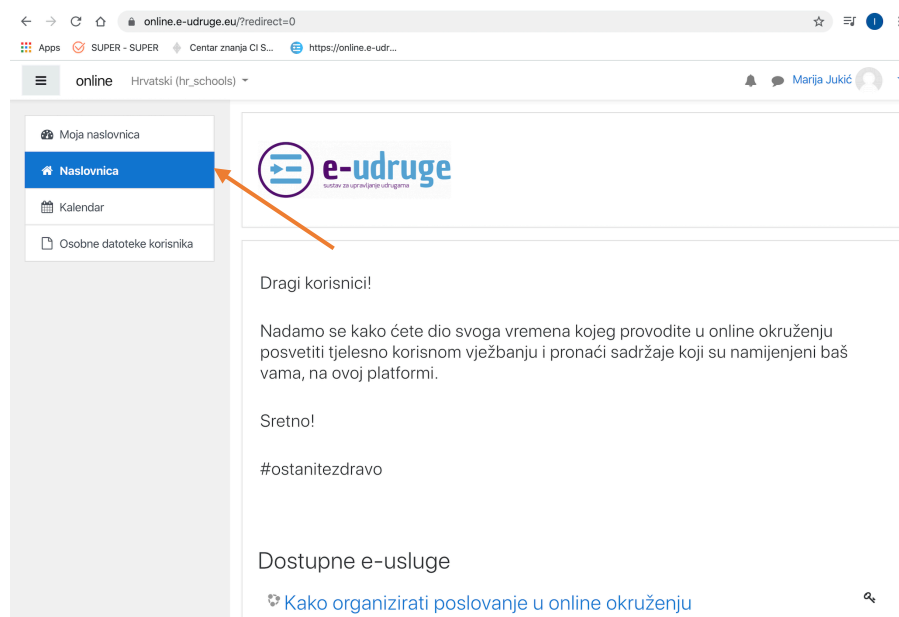
[HTTPS://WWW.E-UDRUGA.EU/](https://www.e-udruga.eu/)

<https://online.e-udruga.eu/>

Nakon što ste potvrdili svoju mail adresu, unutar aplikacije vam se prikaže sljedeći ekran na kojem je potrebno kliknuti Nastavi (Continue)



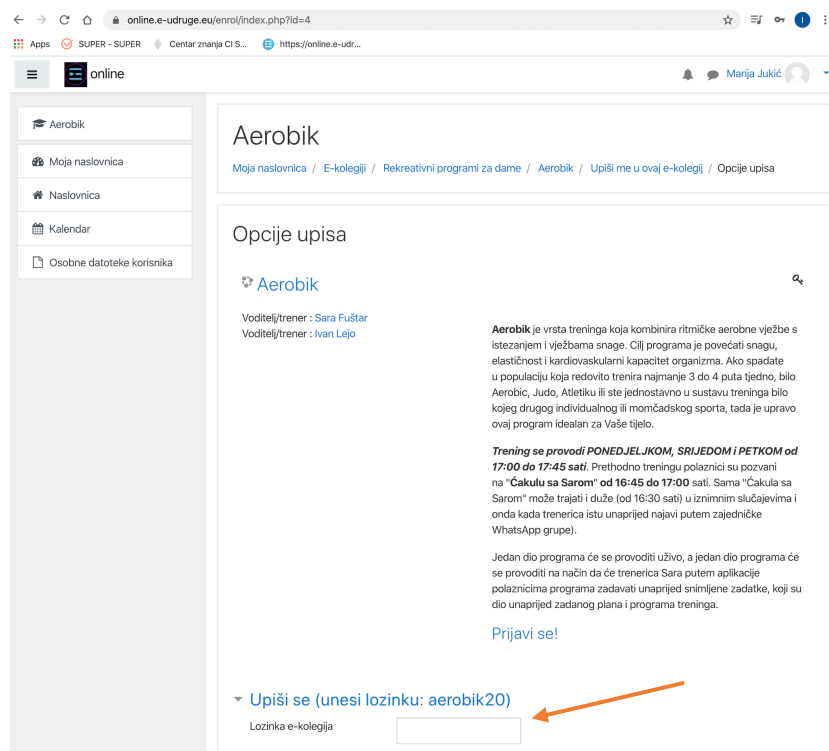
Kako biste odabrali program za koji ste zainteresirani, kliknite na Naslovnica.



[HTTPS://WWW.E-UDRUGA.EU/](https://www.e-udruga.eu/)

Iz ponuđenih e-usluga, odaberite svoj program te se upišite. Unesite lozinku na predviđeno mjesto te kliknite na Nastavi.

Napomena: Moguće je da pojedini pružatelji usluga unutar ove aplikacije upisuju polaznike u svoje e-usluge, u ovom koraku npr. šalju SMS poruku na broj moba.



online.e-udruga.eu/enrol/index.php?id=4

Apps SUPER - SUPER Centar znanja CI S... https://online.e-udr...

online

Marija Jukić

Aerobik

Moja naslovnica / E-kolegij / Rekreativni programi za dame / Aerobik / Upiši me u ovaj e-kolegij / Opcije upisa

Opcije upisa

Aerobik

Voditelj/trener : Sara Fuštar  
Voditelj/trener : Ivan Lejo

Aerobik je vrsta treninga koja kombinira ritmičke aerobne vježbe s istezanjem i vježbama snage. Cilj programa je povećati snagu, elastičnost i kardiovaskularni kapacitet organizma. Ako spadate u populaciju koja redovito trenira najmanje 3 do 4 puta tjedno, bilo Aerobic, Judo, Atletiku ili ste jednostavno u sustavu treninga bilo kojeg drugog individualnog ili momčadskog sporta, tada je upravo ovaj program idealan za Vaše tijelo.

**Trening se provodi PONEĐJELJKOM, SRIJEDOM I PETKOM od 17:00 do 17:45 sati.** Prethodno treningu polaznici su pozvani na "Čakulu sa Sarom" od 16:45 do 17:00 sati. Sama "Čakula sa Sarom" može trajati i duže (od 16:30 sati) u iznimnim slučajevima i onda kada trenerica istu unaprijed najavi putem zajedničke WhatsApp grupe).

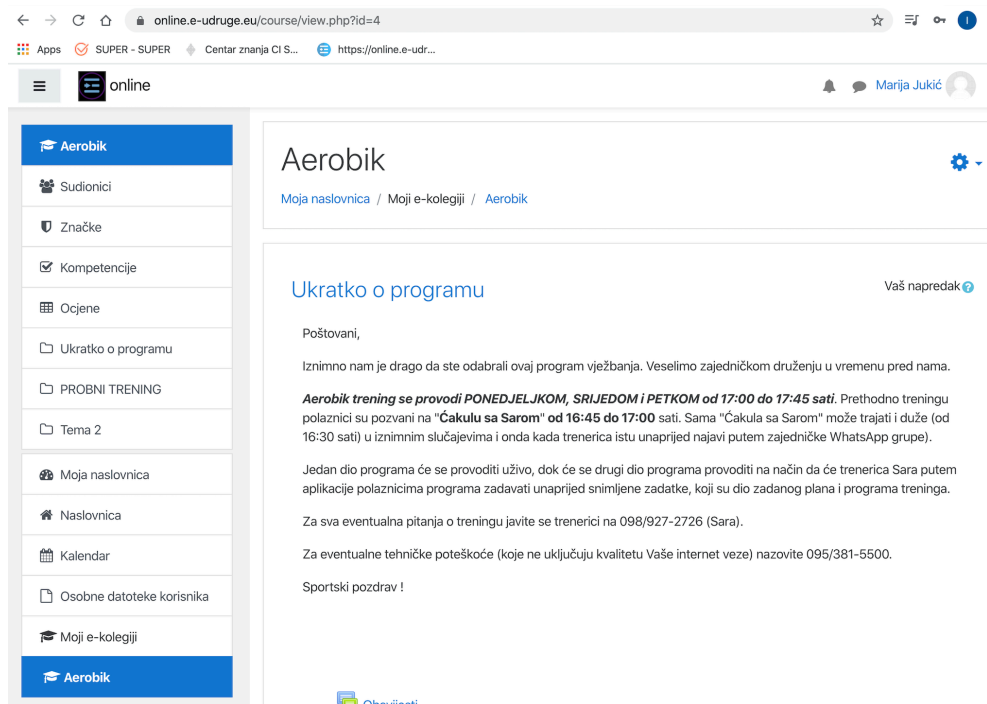
Jedan dio programa će se provoditi uživo, a jedan dio programa će se provoditi na način da će trenerica Sara putem aplikacije polaznicima programa zadavati unaprijed snimljene zadatke, koji su dio unaprijed zadanog plana i programa treninga.

Prijavi se!

▼ Upiši se (unesi lozinku: aerobik20)



Lozinka e-kolegija

I dalje pratite upute  
unutar odabrane e-usluge.



The screenshot shows a web browser window with the URL <https://online.e-udruga.eu/course/view.php?id=4>. The page title is 'Aerobik'. On the left, there is a sidebar menu with options: Sudionici, Značke, Kompetencije, Ocjene, Ukratko o programu, PROBNI TRENING, Tema 2, Moja naslovnica, Naslovnica, Kalendar, Osobne datoteke korisnika, Moji e-kolegiji, and Aerobik (selected). The main content area displays the 'Aerobik' course details, including a welcome message, a list of activities (Ponedjeljak, Srijedom i Petkom od 17:00 do 17:45 sati), and contact information for the trainer (Sara) at 098/927-2726. The page also features a 'Vaš napredak' (Your progress) section and a 'Prijavi se' (Log in) button.

Korisni savjeti:

Koristite preglednik  Chrome jer isti pruža maksimalne funkcionalnosti prilikom provođenja live treninga/aktivnosti u  BigBlueButton videokonferencijskom alatu, a kojeg koriste vaši pružatelji usluga unutar svojih programa.

Detaljno pregledajte sve obavijesti na stranici i pogledajte sve dostupne video upute. Ukoliko i nakon toga budete imali upita, javite se treneru/voditelju koji provodi Vaš program ili kontaktirajte službu za podršku korisnicima aplikacije e-udruga: [eudruga@gmail.com](mailto:eudruga@gmail.com)